

## DESCRIBIR PERSONAS: EL RETRATO

Vamos a recordar los diferentes tipos de descripciones de personas:

- **Prosopografía.** Se describen los rasgos físicos del personaje: su altura, la cara, el pelo...
- **Etopeya.** Descripción de rasgos psíquicos del personaje: carácter, miedos, alegrías...
- **Retrato.** Descripción física y psíquica del personaje.

Dentro de las diferentes clasificaciones que existen sobre el retrato literario, distinguimos entre el retrato que tiene como propósito describir una imagen, que trataremos en este capítulo, y el retrato con la finalidad de formar parte de la descripción las diferencias fundamentales son

El retrato de una imagen es una foto fija del personaje. Tomaría más peso la descripción física (prosopografía) que la de su carácter, moral o personalidad (etopeya). Se usan, por tanto, sustantivos y adjetivos básicamente.

Cuando forma parte de la narración, el narrador nos presenta al protagonista. La descripción física se extiende, a menudo: cómo viste, de qué objetos se rodea, lo que le gusta etcétera.

En un retrato se describen tanto rasgos físicos - la estatura, complexión, forma de la cara, frente, nariz, aspecto general, ropa, - como de carácter - forma de pensar, de comportarse, de hablar, gustos, costumbres - de un personaje. Estos rasgos se combinan a continuación y se establece una relación entre ellos.

En la Edad Media era preceptivo el respeto de un determinado orden en los retratos físicos de personas y este orden aún se sigue conservando en parte. El orden era desde arriba hacia abajo:

cabellos, frente ,cejas , ojos, mejillas, nariz, boca ,dientes , barbilla ...

Para realizar un buen retrato, es importante el uso de un vocabulario adecuado y el empleo de recursos expresivos como por ejemplo comparaciones, metáforas, adjetivos explicativos y especificativos. Hay que tener en cuenta:

Observar y seleccionar los rasgos más destacados de la persona, tanto físicos como de carácter.

No acumular demasiados rasgos, sólo los más característicos.


Describir los rasgos en orden. Primero los físicos y después las cualidades, la forma de actuar, etc.

Elegir bien las palabras y utilizar recursos expresivos para dar viveza y fuerza a la descripción. (En el apartado características de los textos se hace referencia a ellos)

Las pautas para descripción de personas son las mismas que las de personas, Vamos a ver de forma general un ejemplo de cómo aplicar los pasos para la descripción de personas:

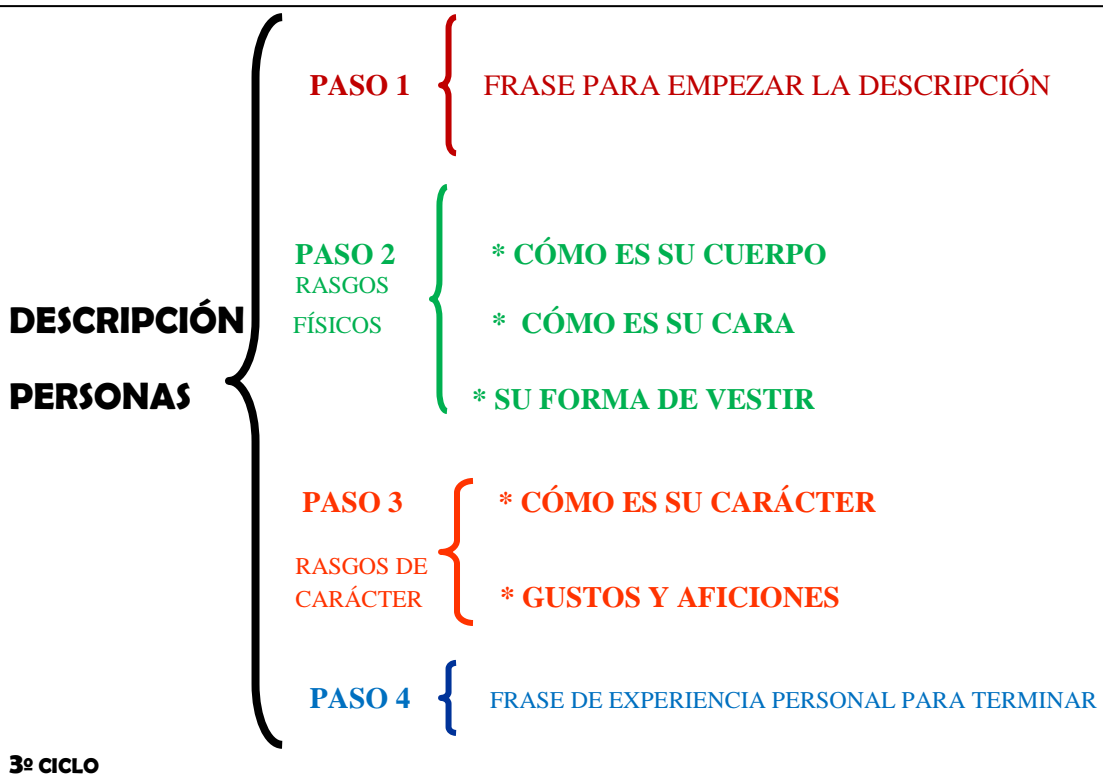
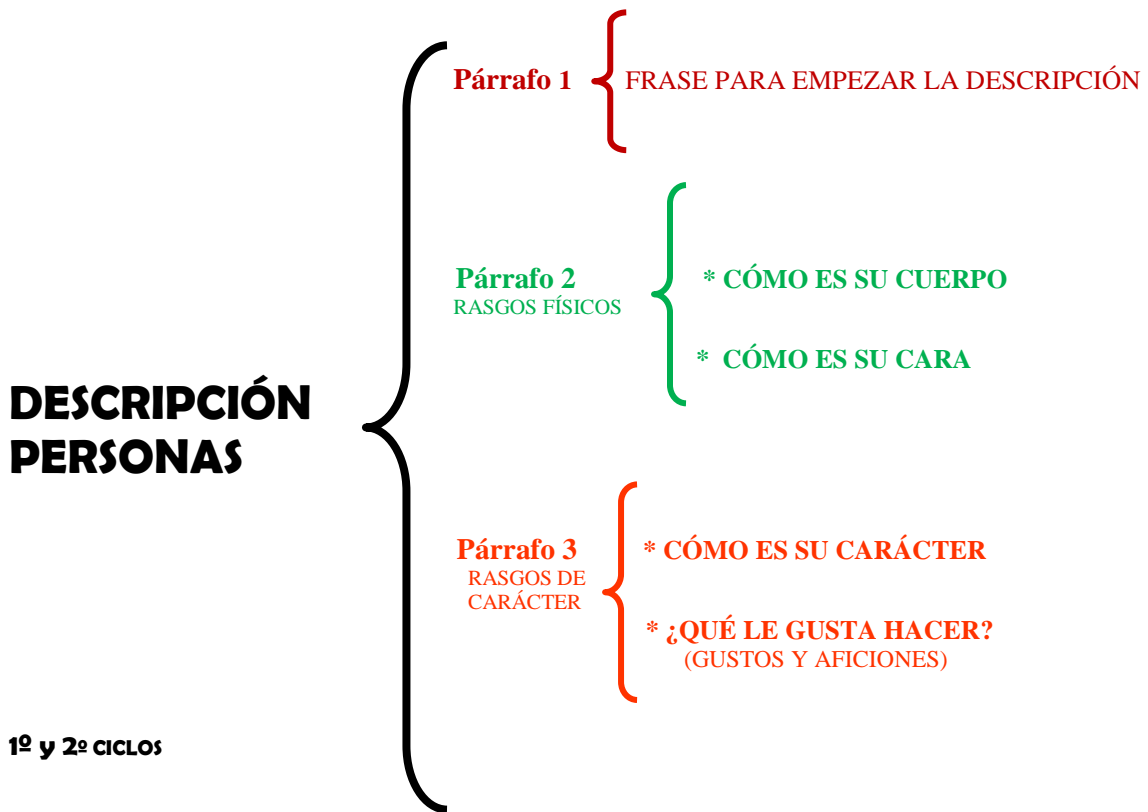
- *Planificar*
- *Textualizar*
- *Revisar*
- *Editar*

Ejemplo:

Planificación	Textualización	Revisión	Edición
<p>Observar esta imagen :</p>  <p><b>Ilustración educima.com</b></p> <p>¿Cómo es por fuera? Rasgos físicos</p> <p>¿Cómo es por dentro? Carácter Forma de vestir</p>	<p>Organizar los datos :</p> <p>Forma frases con sentido (puedes añadir comparaciones ) con la respuesta a estas preguntas..</p> <p>¿Quién es? ¿Cómo se llama? ¿Cómo es por fuera? Rasgos físicos ¿Cómo es por dentro? Carácter Forma de vestir ¿Conoces a alguien que haga lo mismo?</p>	<p>Escribir la descripción con las frases que se han formado y siguiendo el esquema de la descripción de objetos que corresponda al ciclo...</p> <p><b>1 Frase para empezar la descripción</b></p> <p><b>2 Cómo es su cuerpo</b> Rasgos físicos <b>Cómo es su cara</b> Su forma de vestir</p> <p><b>3 Cómo es su carácter</b> Rasgos de carácter Gustos y aficiones</p> <p><b>4 Frase de experiencia personal para terminar</b></p> <p><b>3º Ciclo</b></p>	<p>Leer la composición atendiendo a:</p> <p>Signos de puntuación; puntos, comas, puntos aparte...</p> <p>Ortografía</p> <p>Uso del vocabulario evitando repeticiones</p> <p>Uso semántico ,orden de ideas</p>

## ❖ Ejemplos didácticos para la descripción de personas

1º Damos a los alumnos y alumnas una copia del esquema y les explicamos cómo, cuándo, por qué y para qué lo vamos a utilizar. (Recordar los consejos para escribir del apartado anterior)



Os proporcionamos el vocabulario para su manejo en clase. Se entrega una copia a los alumnos y alumnas junto con el esquema y podrán consultarlo cuando lo necesiten.

## **VOCABULARIO**

### **❖ SUSTANTIVOS Y ADJETIVOS PARA DESCRIBIR PERSONAJES (ASPECTO FÍSICO)**

**SEGÚN EL CUERPO:** alto, atlético, bajo, robusto, corpulento, ligero, esbelto, delgado, nervioso, débil, firme, fuerte, gordo, ágil, deportivo, joven, canijo, torpe, maduro, meticuloso, barrigudo, flaco, delgado, viejo, sano, macizo, trabajador....

**CABELLOS ;** abandonados, brillantes, sucios, castaños, rizados, cuidados, finos, sedosos, grasos, lisos, negros, ondulados, opacos, peinados, recogidos, rubios, desordenados, ásperos, lustrosos..

**CARA :** ancha, rolliza, amplia, afligida, ascética, cuadrada, desconfiada, chupada, dulce, dura, castigada, confiada, endurecida, endurecida, curtida, triste, expresiva, fina, franca, fresca, impenetrable, inexpresiva, inteligente, jovial, larga, llana, llena, redonda, delgada, redonda, salvaje, seca, serena, severa, simpática, tranquila....

**FRENTE:** amplia, arrugada, baja, estrecha, inteligente, lisa, abombada...

**OJOS :** ausentes, bajos, azulados, concentrados, despiertos, duros, movedizos, fugitivos, impenetrables, inexpresivos, intensos, lagrimosos, maliciosos, muertos, negrísimos, nerviosos, redondos, serenos, soñadores, tiernos, turbios, triste, vivos...

**NARIZ:** aguileña, chata, amplia, redonda, fina, larga, puntiaguda, recta, torcida...

**BOCA:** fina, fresca, grande, dura, firme, pequeña, redonda, besucona, torcida, habladora...

**CUELLO:** corto, fino, grueso, elegante, largo....

**DIENTES:** alineados, blancos, amarillentos, torcidos...

**MEJILLAS;** rollizas, caídas, deshinchadas, hinchadas, redondas, rudas, suaves, blandas, rojas, chupadas....

**LABIOS:** blanquecinos, estrechos, finos, grandes, herméticos, delgados, voluptuosos, sensuales....

**PESTAÑAS:** espesas, largas, negras, claras, rizadas...

**CEJAS:** arqueadas, espesas, gruesas, juntas, delgadas, separadas...

**COLOR:** pálido, rosado, albino, moreno, pelirrojo, ceniza, amarillento, blanquecino, aceitoso, bronceado, tostado, aceitunado, oscuro...

**MANOS:** ágiles, blancas, cálidas, rugosas, delicadas, finas torpes, firmes, grandes, gruesas, rudas, jóvenes, sensibles...

**PIERNAS:** delgadas, gruesas, enclenques, flacas, fuertes, secas, rechonchas, robustas...

**FORMA DE VESTIR:** chillón, abandonado, discreto, elegante, feo, bonito, pobre, sencillo, sofisticado...

## ❖ **ADJETIVOS PARA DESCRIBIR PERSONAJES**

### **(CARÁCTER)**

**CARÁCTER :** afable, alegre, antipático, atento, atrevido, serio, trabajador, atolondrado, educado, ingenioso, exigente, entusiasta, generoso, estúpido, extravagante, inexpresivo, listo, malhumorado, malicioso, mentiroso, gruñón, valiente, burlón, despierto, fantástico, fanfarrón, feliz, fiel, honrado, listo, presumido, desvergonzado, miedoso, prudente, bruto, calmoso, confiado, , cobarde, culto, grosero, bárbaro, soez, chiflado, sabiondo, salvaje, sensato, sereno, serio, simpático, sincero, sociable, solitario, soso, soñador, decidido, desordenado, divertido, dócil, iluso, insolente, inteligente, orgulloso campechano, rebelde, risueño, llorón, triste, tímido, extrovertido...